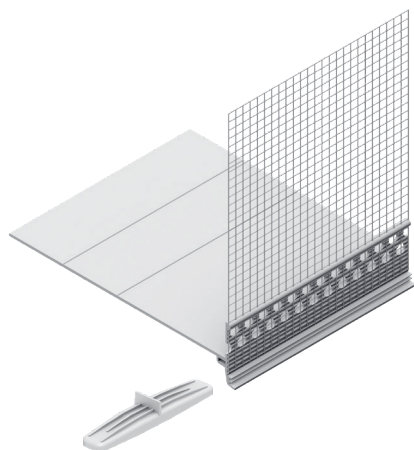

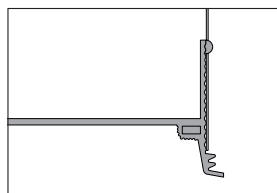


EJOT® Pro SOP hálós-vízorros lábazati profil

Műanyag lábazati profil üvegszövethálóval



Metszet



EJOT Pro SOP 180

Felhasználási terület

- > A homlokzati és a lábazati szigetelés közötti precíz és szakszerű csomóponti kialakításához

Tulajdonságok

- > Irányított vízvezetés
- > Precíz és tiszta vakolatlezárás
- > Pontos élképzés a csatlakozóprofilnak köszönhetően
- > A hálós felület stabilabb vakolattartást biztosít
- > Toldóelemmel együtt szállítjuk

Műszaki adatok

- > Merev műanyag profil 12,5 cm-es lúgálló, kúszásmentes üvegszövethálóval
- > A lábazati profilok előre meghatározott, kikönyített törésvonalakkal vannak ellátva, így a helyszínen könnyedén, egy pattintással a megfelelő méretre alakíthatóak: az SOP 180-at 150 mm-re és 90 mm-re, az SOP 120-at 90 mm-re és 60 mm-re lehet rövidíteni

Megjegyzés

- > Tárolás száraz, hűvös helyen
- > Szállítás és tárolás fektetve

Megnevezés	Méret [mm]	Méret	Hossz [m]	db / doboz	fm / doboz	Doboz / paletta	fm / paletta	Háló	Cikkszám
EJOT Pro SOP05-120/01-200-160-WN-12,5	5	120	2,0	10	20	39	780	fehér / 160 g	8806040002
EJOT Pro SOP05-180/01-200-160-WN-12,5	5	180	2,0	10	20	39	780	fehér / 160 g	8806012040

Felhasználási útmutató: A beágyazó tapaszt az üvegszövetháló teljes szélességében kell felhordani. Ezután a vízorros lábazati profilt a homlokzati és a lábazati szigetelés közé kell helyezni, majd beágyazni és besimítani. A toldásokat a mellékelt toldóelemmel kell elvégezni. Az üvegszövethálózást a profil széléig kell kialakítani, ezzel megelőzve a repedések kialakulását. A lábazati hőszigetelés és a lábazati profil között hézagtömítő szalag használatát javasoljuk.